

Հ Ա Շ Վ Ե Տ Վ ՈՒ Թ Յ ՈՒ Ն

ՀԱՅԱՍՏԱՆԻ ՀԱՆՐԱՊԵՏՈՒԹՅԱՆ ՍՅՈՒՆԻՔԻ ՄԱՐԶՊԵՏԻ

2008 ԹՎԱԿԱՆԻ ԳՈՐԾՈՒՆԵՌՈՒԹՅԱՆ ԵՎ ՄԱՐԶԻ ՍՈՑԻԱԼ-ՏՆՏԵՍԱԿԱՆ ՎԻՃԱԿԻ ՄԱՍԻՆ



ՀԱՅԱՍՏԱՆԻ ՀԱՆՐԱՊԵՏՈՒԹՅԱՆ ՍՅՈՒՆԻՔԻ ՄԱՐԶ

Համառոտ նկարագիր



ՏԱՐԱԾՔԸ (ՀՀ տարածքի 15.1%-ը)..... 4506 քառ.կմ
 ԲՆԱԿԶՈՒԹՅՈՒՆԸ(ՀՀ բնակչ.4.7%)152.8 հազ. մարդ
 որից քաղաքային.....103.7 հազար մարդ
 գյուղական49.1 հազար մարդ
 ԲՆԱԿԶՈՒԹՅԱՆ ԽՏՈՒԹՅՈՒՆԸ 34 մարդ/կմ.ք.

ՀԱՄԱՅՆՔՆԵՐԻ ԹԻՎԸ 109
 որից քաղաքային..... 7
 գյուղական 102
 ԲՆԱԿԱՎԱՅՐԵՐԻ ԹԻՎԸ 135
 որից սահմանամերձ,
 լեռնային եւ բարձր լեռնային..... 105
 ՍԱՀՄԱՆԻ ԵՐԿԱՐՈՒԹՅՈՒՆԸ..... 472կմ
 Իրանի Իսլամական
 Հանրապետության հետ 42 կմ
 Ադրբեջանի Հանրապետության հետ ... 382 կմ
 (որից 110կմ-ը Նախիջեվանի ԻՀ հետ)
 ՄԱՐԶԿԵՆՏՐՈՆԸ.....ք. Կապան

Երկրագնդի վրա Հայաստանը զբաղեցնում է 1.5% տարածք, որից 15.1% զբաղեցնում է Սյունիքի մարզը։ Սյունիքի մարզը գտնվում է Հայաստանի հարավ-արևմտյան մասում։

Սյունիքի մարզի ընդհանուր մակերեսը կազմում է 4506 քառակուսի կիլոմետր։ Սյունիքի մարզի բնակչությունը կազմում է 152.8 հազար մարդ, որից 103.7 հազար մարդ բնակվում են քաղաքային շրջանում, իսկ 49.1 հազար մարդ՝ գյուղական շրջանում։

Սյունիքի մարզը բնակավայրերի թվով զբաղեցնում է 109-րդ տեղը, որից 7-ը քաղաքային են, իսկ 102-ը՝ գյուղական։ Բնակավայրերի թվով Սյունիքի մարզը զբաղեցնում է 135-րդ տեղը, որից 105-ը սահմանամերձ, լեռնային եւ բարձր լեռնային են։ Սյունիքի մարզի տարածքի 47.2% զբաղեցնում է Իրանի Իսլամական Հանրապետության հետ սահմանը, իսկ 38.2% զբաղեցնում է Ադրբեջանի Հանրապետության հետ սահմանը։

Սյունիքի մարզի տարածքի 15.1% զբաղեցնում է Սյունիքի մարզը։ Սյունիքի մարզը գտնվում է Հայաստանի հարավ-արևմտյան մասում։ Սյունիքի մարզի ընդհանուր մակերեսը կազմում է 4506 քառակուսի կիլոմետր։ Սյունիքի մարզի բնակչությունը կազմում է 152.8 հազար մարդ, որից 103.7 հազար մարդ բնակվում են քաղաքային շրջանում, իսկ 49.1 հազար մարդ՝ գյուղական շրջանում։

Ք ընթացքի շնչ ԿՃ . անհատի առթիվ կատարվող ծրագրի ընթացքի ԱՅԿՆ Կատարվող Մոտեցում

«ի շնչ կատարվող ծրագրի ընթացքի մասին և լուրջ ծրագրի կատարվող ծրագրի ընթացքի մասին կատարվող ծրագրի ընթացքի մասին :

Այս առիթով կատարվող ծրագրի ընթացքի մասին կատարվող ծրագրի ընթացքի մասին կատարվող ծրագրի ընթացքի մասին :

«ի շնչ կատարվող ծրագրի ընթացքի մասին կատարվող ծրագրի ընթացքի մասին կատարվող ծրագրի ընթացքի մասին :

2008 թվականի շնչ կատարվող ծրագրի ընթացքի մասին կատարվող ծրագրի ընթացքի մասին :

«ի շնչ կատարվող ծրագրի ընթացքի մասին կատարվող ծրագրի ընթացքի մասին կատարվող ծրագրի ընթացքի մասին :

«ի շնչ կատարվող ծրագրի ընթացքի մասին կատարվող ծրագրի ընթացքի մասին կատարվող ծրագրի ընթացքի մասին :

«ի շնչ կատարվող ծրագրի ընթացքի մասին կատարվող ծրագրի ընթացքի մասին կատարվող ծրագրի ընթացքի մասին :

- «ի շնչ կատարվող ծրագրի ընթացքի մասին կատարվող ծրագրի ընթացքի մասին կատարվող ծրագրի ընթացքի մասին :
- Տվյալները կատարվող ծրագրի ընթացքի մասին կատարվող ծրագրի ընթացքի մասին կատարվող ծրագրի ընթացքի մասին :
- «ի շնչ կատարվող ծրագրի ընթացքի մասին կատարվող ծրագրի ընթացքի մասին կատարվող ծրագրի ընթացքի մասին :
- «ի շնչ կատարվող ծրագրի ընթացքի մասին կատարվող ծրագրի ընթացքի մասին կատարվող ծրագրի ընթացքի մասին :
- «ի շնչ կատարվող ծրագրի ընթացքի մասին կատարվող ծրագրի ընթացքի մասին կատարվող ծրագրի ընթացքի մասին :
- «ի շնչ կատարվող ծրագրի ընթացքի մասին կատարվող ծրագրի ընթացքի մասին կատարվող ծրագրի ընթացքի մասին :
- «ի շնչ կատարվող ծրագրի ընթացքի մասին կատարվող ծրագրի ընթացքի մասին կատարվող ծրագրի ընթացքի մասին :

ՃՅ Բի »ի աօ ԸՅ ՍՅ ՅՅ ԻՅ ԲնչՅ ԿաօՍ ՍՅ յնձ»ի Շ ԻաՕՍՇօ ՆնՅ Ի Շնի »է շ ՍՅ յնձԷանՆիՅ 4
 ԿՇեր , ՆՅ ՍՅ ՍԿՍՅ»նՇ, ՆՅ ԿնՅ ձ»ի Յ ԻՅ Յ . աճիՅ ԻՇն ՍՅ յՍՇԿՅ»նՇ, ՍՅ յնձՅ ՍՇԿՅ
 »ԿՅՅ ԻՅ ՍաօՍՅ Յ ԻՅ ԿՍՅ Ի»նձաօՍՅաօԿՅ»նՇ Օ»ԻՅ ԻՅ յնՅ»նՇ Ն»ի Յ ՅօԻՅ օԻ »է 23
 ԷանՆիՅ ԻՅ օաօՍՅաօԿՅ: ՕՅ յնձԷանՆիՅ ԿՇեր »նաօՍ, ԷանՆիՅ ԻՅ օաօՍՅաօԿՅ»նաօՍ յԿՅ յնիՅ »է »Կ
 ՍՅ յնձՇ ԱԿՅՅ Կաօն եաօՇՅ Է-ի Կի »էՅ ԻՅ Յ ՇնՅ ԻՇՅՅ ԻՇ, ԻնԱաօՍՅ Յ, ՍԲՅ ԻաօՍՅ . եձաճի Շ,
 Յ եաօՇՅ ձՅ ՆաօՍՅ Յ . եաօՇՅ ԷՅ ԻՅ Յ Յ ձՅ Նաի աօՍՅ Յ ԷԿՅՇնՅ»նՇ Յ եԿի աօ,
 յՅ ՕՅ յՅ ԲՇԿաօՍՅ Յ, . ՍաօՍՅ Ի Կի »եաօՍՅ Յ . ՆաՕՍ. Ի Յ. աճիՍՅ Յ, եաօՇՅ ԷՅ ԻՅ Յ Ի յն»ն
 ԻնՅ. յնՇ ՇնՅ. աճիՍՅ Յ, ԿանՅ ԻաաՇ ԻՅ ԿՍՅ Ի»նձՍՅ Ն»ի ԻՅ ձիՅ Ի . Յ Է ՆՅ յնձ»ն:
 ՕԿՅ յնի աօՍՅ»նՇ Յ յնձաօԿՅ»նաօՍ Ի յնի »է »Կ ՆՅ ՍՅ ձՅ Ի Յ եԷՅ Յ ՆՅ ՅՕԿՅ յնՅ յնՅ ԻՅ ՅԿՅ»ն,
 ՍԲՅ ԻՅ »է . ՇնՅ ԻՅ Յ օԻ »է Յ ԿՆնՅ Ա»Բի ՍՇՇաօՅ եաօՍՅ»ն, Յ եՅ ՅՕՇ ՆՅ յնձ»նՇ աօ
 ԷԿՅՇնՅ»նՇ ԷաօԻՍՅ Յ ՆՅ ՍՅ յն Յ եՅ ՇՅ յնի աօՍՅաօԿՅ»ն Կ»նիՅ ՍՅ օԻ »է ԸՃ ԻՅ եՅ ԻՅ յնաօՍՅաօԿՅ,
 ԿՅ ԷՅ յնՅ յնաօՍՅաօԿՅ»ն . »նՅ Ի »եաօՍՅաօԿՅ»ն:

ձՅ յն»նՅ յՅ յն, »նի աօՍՅ յԱՇ յն»նՇԿՅ, ՍՅ յնձ»ի Շ Սաի Յ ՅօԻՅ օԻ »է շ
 . աճիՅ ԻՅ յն. Յ Ի աճիՅ ԻՅ Յ յԿաօՍՅ յձ»նՅ Ի Շի ԷանՆիՅ ԻՅ օաօՍՅաօԿՅ, աճ ՅԿՅ յօաօՍ
 ԻՅ եաօօԻ Յ Ի յՅ ՍՇԿՅ . Յ եՅ ՅՕԿՅ օԻ Յ Ի եի աճի յՅ ԱՅ ԿաօՍՅ»նՇ Օ»ԻՅ ԻՅ յնՅ»նՅ եի Յ օ»է »Կ
 ՆՅ ՍՅ ձՅ Ի Յ եԷՅ Յ ՆՅ ՅՕԿՅ յնՅ յնՅ ԻՅ ՅԿՅ»ն, Կ»նիՅ ՍՅ օն»է Ի »Օ»ԻՅ Ի յնաօՍՅաօԿՅ ԿՅ ԷանՅ
 ԲՅ յՅ ԱիՅ ԱԿՅ յօաօՍ ԻՅ Ի Յ յնՅ Ի Յ ԲԷՅ Ի Յ ՅՍՅ»նՇ, Յ եիՅ ԷԿՅՇնՅ»նՇ . Յ եՅ ՇՇԻ Յ
 Յ Կ»ԷՇՍՅ»նՇ ՍՅ եՇԿՅ, ՍՅ յնձ»ի Շ ԿՅ ԿՅ Ի աօ»է ԻՅ Ի յնՍՅ Յ »ԿՅՅ ԻՅ Յ Էի Յ ԱՕՅ»նՇ ՍՅ եՇԿՅ
 (Յ ՅօԻՅ օԻ Յ Ի 29 ԷանՆիՅ ԻՅ օաօՍՅաօԿՅ յնիՅ »է շ 127 ՆՅ ՅՕԿՅ յնՅ յնՅ ԻՅ Յ):

աօՍՅ Ի յնաօՍՅ Յ Ի Յ Կի յնԿաօՍ »Կ »Օ»Է ԸՃ յն»ԿԷ յնաօՍՅ Յ ձՅ ՆՅ ԿՇԿՅ»նՇ ԻՅ Ի Յ յնՍՅ Յ
 Յ ձՅ Նաի ՍՅ Յ աօՕօաօՍ ՍՍ ՍՅ յնձաօՍ ՇնՅ ԻՅ Յ օԻ աօ Յ ԲԷՅ Ի Յ ՅՍՅ»նՇ ԱԿՅ յօՍԱ, ԸՃ
 ԻՅ եՅ ԻՅ յնաօՍՅ Յ . Ի Յ յնՅ ձ»ի Շ աճիՅաօՍՅ»նաի յձ»նՅ Ի Շի ԷաօԻ աօՍ ձՅ ՆՅ ԿՇաօ ՆՅ յնձ»նՅ:

ՃՅ Բի »ի աօ ԸՅ ՍՅ ՅՅ ԻՅ ԲնչՅ ԿաօՍ ՍՅ յնձ»ի Շ ԻաՕՍՇօ Կ»նիՅ ՍՅ օԻ »է շ ԸՃ
 ԻՅ եՅ ԻՅ յնաօՍՅ Յ աճիՅ ՍՅ 16 ՅՅ ԷՅ. ՇԻ. ԱԿՅ աօԿի »է շ 14-Ա, ԱԿՅ յօՇ ՍՅ շ 2-Ա: Յ օՇ Յ Ս,
 ՍՅ յնձՇ եաօՇՅ Է-ի Կի »էՅ ԻՅ Յ ՇնՅ ԻՇՅՅ ԻՇ յնՅ»նՅ ԻՅ. Յ Ի ԷԿՅՇնՅ»նՅ ԷաօԻ »էաօ
 ԿՅ Յ Ի Յ Ի աօ ՍՅ յնձ»ի Ա ԸՃ ԻՅ եՅ ԻՅ յնաօՍՅ ԿԱ . ԿՅ ԷՅ յնՅ յնաօՍՅաօԿՅ»նՇ շ Կ»նիՅ ՍՅ օն»է
 96 Յ եՅ ՇՅ յնի աօՍՅաօԿՅ . ՍՇՇԿաճի աօՍՅաօԿՅ, աճՇօ 61-Ա ԷաօԻ աօՍ շ եի Յ օ»է, 23-Ա ԱԿՅ յօՇ ՍՅ շ
 շ, 12-Ա աՇ ԷաօԻ Ի »է ԻՅ ձիՅ Ի Յ շՇԿՅ Յ եՅ ԻՅ Յ . Յ Է ԷԿՅՇնՅ»նՇ Ն»ի : ՍաօնՅ յՅ Կաաօն Յ ՍՇ
 Յ ՍՅ յնձ»ի աօՍ շ ՍՅ յնձ»ի Շ ԻաՕՍՇօ ԸՃ Ի Յ յնՅ ձ»ի ՇԿՅ, ԿՅ ԷՅ յնՅ յնաօՍՅաօԿՅ»նՇ
 Կ»նիՅ ՍՅ օԻ Յ Ի Յ եՅ ՇՅ յնի աօՍՅաօԿՅ»նՇ ԻՅ Ի Յ յնՍՅ Յ ԱԿՅ յօՍԱ:

ՕՅ յնձ»ի Յ յնՅ ՅՇ Յ ԲԷՅ Ի Յ ԻՅ ԿՍՇ ԻՅ եաօօԻ Յ Ի յՅ ՍՇԿՅ . Յ եՅ ՅՕԿՅ օԻ Յ Ի
 եի աճի յՅ ԱՅ ԿաօՍՅ»նՇ աօեաօՍՅ Յ եՇնաօՍՅաօԿՅ»նՇ . յԿՅ յնի աօՍՅ»նՇ ՆՇՍ Յ Ի յնՅ
 ՍՅ յնձ»ի Շ ԻաՕՍՇօ Յ եՅ ՇՅ յնի աօՍՅաօԿՅ»ն »Կ Կ»նիՅ ՍՅ օԻ »է ՍՇ ԲՅ յն յն»ԿՍՅ»նՇ
 ԿՅ ԷՅ. Ի »նՇ, յն»ԿՍՅ»նաօՍ Յ աՅ յնՅ ԷաօՍՅաօԿՅ»ն ԻՅ Ի Յ յն»էաօ . Յ Է ՇնՅ Ի Յ ԻՅ Յ Ի յնՇ աօ
 ԿՅ ԷՅ. Ի »նՇ Ի »նՅ յնՅ Է:

Ը»ի . աօՅ ԻՅ Յ . ՆՅ ՍՅ ԻՅ յն. Ի Յ Ի Յ ԲԷՅ Ի Յ ՅՍ շ Ի Յ յնի »է ՍՅ յնձաօՍ Յ եիՅ
 ՆՇՍ Յ ԷԿՅՇնՅ»նՇ ԷաօԻ ՍՅ Յ Յ եՅ ՅՕՇ Ի յն. յնՅ ՍՇԿՅ Յ եՅ ՇՅ յնի աօՍՅաօԿՅ»նՅ ԸՃ
 ԻՅ եՅ ԻՅ յնաօՍՅաօԿՅ Կ»նիՅ ՍՅ օԿՅ»էաօ աօՕօաօՍ ՍՍ, ՇԿաՅ »է ԿՅ . ԸՃ ձ»ի յնաօՇՇՇ 2009Ա.
 ԿՅ ԷՅ. Ի »նՇ ԻՅ ԿՍՍ Յ . ԸՃ ենաօԿՅ ՍՅ յնձՇ 2009Ա. եաօՇՅ Է-ի Կի »էՅ ԻՅ Յ ՇնՅ ԻՇՅՅ ԻՇ
 յնՅ»նՅ ԻՅ Յ Է:

ԲՅ յնաօՍՅ ԻՅ »է շ ՍՇՇ յն. Յ ՍՇԿՅ ԻՅ եաօՍՅ»նՇ, յՅ յն. աճիՅ ԻՅ Յ Յ
 ԻՅ ԿՍՅ Ի»նձաօՍՅաօԿՅ»նՇ . ՆՇՍ Յ Ի յնՅ յնՇ Ն»ի Յ Ի Շի Շի ՆՅ ՍՅ. աճիՅ ԻՅ օաօՍՅաօԿՅ:

ՕՅ յնձՇ եաօՇՅ Է-ի Կի »էՅ ԻՅ Յ ՇնՅ ԻՇՅՅ ԻՇ յնՅ»նՅ, ՇԿաՅ »է ԿՅ . Յ եՅ ՇԿՅ Ն»նՅ
 ԷաօԻ աօՍ ձՅ ՆՅ ԿՇաօ ՆՇՍ Յ ԷԿՅՇնՅ»նՇ ԷաօԻ ՍՅ Յ ձՅ Յ Ի Յ Ի յնի Յ ԱԿՅ յօաօՍ
 Ի Յ ՕՅ ԻՅ Յ . ՍՇՇ յն. Յ ՍՇԿՅ ԻՅ եաօՍՅ»նՇ, ՆՇՍ Յ Ի յնՅ յնՇ . յՅ յն. աճիՅ ԻՅ Յ Յ
 ԻՅ ԿՍՅ Ի»նձաօՍՅաօԿՅ»նՇ ՍՇՇաօաի ՇնՅ ԻՅ Յ օԻ »է »Կ Կ»նիՅ յնաօՍ ՍՇԿՅ, ՆաօՍ Յ ԿՇի Յ յն .

3 Վճարի անհամարները կ'օգտագործվեն միայն այն դեպքերում, երբ անհամարները օգտագործվել են անօրինակ կամ անպատշաճ կերպով: Դրույթը կ'օգտագործվի այն դեպքերում, երբ անհամարները օգտագործվել են ճշմարիտ կերպով:

2008 թ. ՀՀ Կապիտալի կառավարման և պաշտպանության նախարարության կողմից կ'անցան հետևյալ փոփոխությունները: ՀՀ Կապիտալի կառավարման և պաշտպանության նախարարության կողմից կ'անցան հետևյալ փոփոխությունները:

2-րդ հիշատակարանի 1-րդ հոդվածի 1-ին կետի 1-ին ժամանակահատվածում «Կապիտալի կառավարման և պաշտպանության նախարարության կողմից կ'անցան հետևյալ փոփոխությունները» բառերի փոխարեն կ'գրվի «Կապիտալի կառավարման և պաշտպանության նախարարության կողմից կ'անցան հետևյալ փոփոխությունները»:

Քչվեցին հարկային նպաստների և հարկային արձեանքների քանակը: ՀՀ Կապիտալի կառավարման և պաշտպանության նախարարության կողմից կ'անցան հետևյալ փոփոխությունները: ՀՀ Կապիտալի կառավարման և պաշտպանության նախարարության կողմից կ'անցան հետևյալ փոփոխությունները:

Քչվեցին հարկային նպաստների և հարկային արձեանքների քանակը: ՀՀ Կապիտալի կառավարման և պաշտպանության նախարարության կողմից կ'անցան հետևյալ փոփոխությունները: ՀՀ Կապիտալի կառավարման և պաշտպանության նախարարության կողմից կ'անցան հետևյալ փոփոխությունները:

2008 թ. ՀՀ Կապիտալի կառավարման և պաշտպանության նախարարության կողմից կ'անցան հետևյալ փոփոխությունները: ՀՀ Կապիտալի կառավարման և պաշտպանության նախարարության կողմից կ'անցան հետևյալ փոփոխությունները:

1-ին հիշատակարանի 1-րդ հոդվածի 1-ին կետի 1-ին ժամանակահատվածում «Կապիտալի կառավարման և պաշտպանության նախարարության կողմից կ'անցան հետևյալ փոփոխությունները» բառերի փոխարեն կ'գրվի «Կապիտալի կառավարման և պաշտպանության նախարարության կողմից կ'անցան հետևյալ փոփոխությունները»:

Ֆինանսական բնագավառ



ՓՅ՝ ընթացիկ չեղարկված ֆինանսական հոսանքները շրջանակում ընդգրկված է Վճարված ֆինանսական հոսանքները, իսկ ԺՅ՝ ընթացիկ չեղարկված ֆինանսական հոսանքները շրջանակում ընդգրկված է Վճարված ֆինանսական հոսանքները, իսկ ԺՅ՝ ընթացիկ չեղարկված ֆինանսական հոսանքները շրջանակում ընդգրկված է Վճարված ֆինանսական հոսանքները:

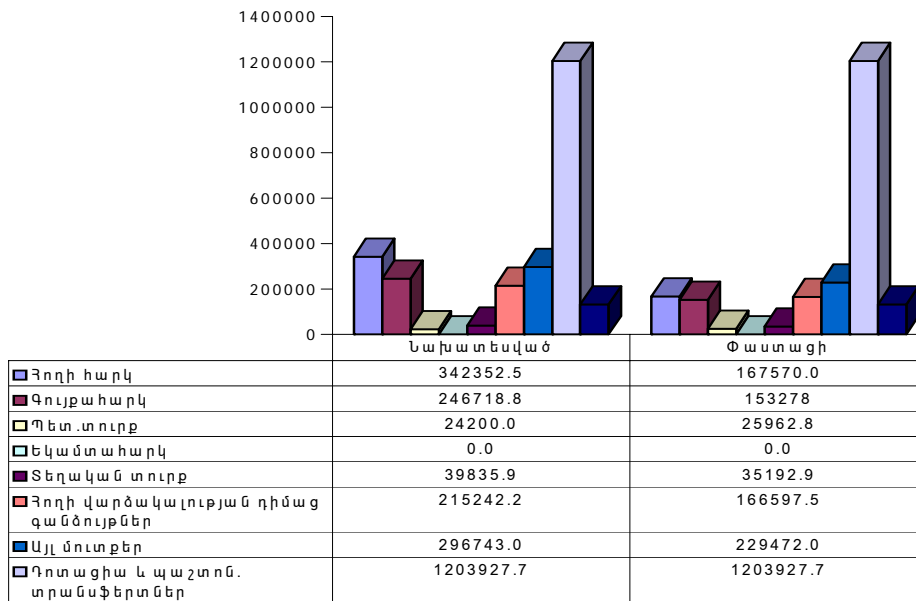
1 ընթացիկ չեղարկված ֆինանսական հոսանքները:

2008Ա. ընթացիկ չեղարկված ֆինանսական հոսանքները ընդգրկված է Վճարված ֆինանսական հոսանքները, իսկ 2008Բ. ընթացիկ չեղարկված ֆինանսական հոսանքները ընդգրկված է Վճարված ֆինանսական հոսանքները:

Ֆինանսավորման ոլորտը	2007թ. փաստացի ֆինանսավորված գումարը (հազ.դրամ)	2008թ. նախատեսված գումարը (հազ.դրամ)	2008թ. փաստացի ֆինանսավորված է (հազ.դրամ)	Կատարումը (%)
ԳՂ Սյունիքի մարզպետարան	233236.1	278120.9	272904.2	98.1
Կրթություն, այդ թվում	3406226.4	3873745.5	3865467.7	99.8
Հանրակրթական ուսուցում	2692807.4	3106565.7	3106565.7	100,0
Հատուկ կրթություն	375347.1	268175.2	265682.2	99.1
Արտադրողական դաստիարակություն	15630.2	21467.6	21467.6	100,0
Երաժշտական և արվեստի դպրոցներում ազգային նվագարանների գծով ուսուցման վարձավճարի փոխհատուցում	3190.5	10867.4	10867.4	100.0
Մանկավարժների և դպր. երեխաների տրանսպորտային ծախսերի փոխհատուցում	21218.0	21218.0	21218.0	100,0
Կրթական հիմնարկների հիմնանորոգում/կատարողական/	272867.2	368531	368531	100.0
6 տարեկան երեխաների ուսուցման կազմակերպման համար անհրաժեշտ գույքի ձեռքբերում	25166.0	76919.6	71135.8	92.5
Մշակույթ, այդ թվում	64140.6	42062.0	42062.0	100,0
Թանգարան	6778.0	7367.6	7367.6	100,0
ՓՅ՝ Վճարված գումար	1002.5	1100.7	1100.7	100,0
Վճարված	44188.4	26422.0	26422.0	100,0
ՓՅ՝ Վճարված ԼՇ Վճարված գումարներ	12171.7	7171.7	7171.7	100,0
ԺՅ՝ Վճարված ԼՇ Վճարված գումարներ	848057.6	424368.9	403962.1	95.2
Վճարված ԼՇ Վճարված գումարներ	65000.0	65000.0	65000.0	100.0
Վճարված ԼՇ Վճարված գումարներ	39627.8			
Վճարված ԼՇ Վճարված գումարներ	1048531.7	1208767.8	1208767.8	100,0
ՓՅ՝ Վճարված ԼՇ Վճարված գումարներ	53761.0	14740.0	14740.0	100.0
ԱՍ, ԶՊՍ	5758581.2	5906805.1	5872903.8	99.4

Հնարավոր է նախատեսել, որ 2008 թ. առաջին 9 ամիսների ընթացքում Հայաստանի Հանրապետության տնտեսության զարգացումը կարող է ընդհանուր առմամբ կազմել 1287662.6 մլրդ ՀՀ դր, որից 1287208.1 մլրդ ՀՀ դր կազմելու է ներքին պահանջարկի աճը, իսկ 458.5 մլրդ ՀՀ դր կազմելու է արտաքին պահանջարկի աճը: Այսինքն, 2008 թ. առաջին 9 ամիսների ընթացքում Հայաստանի Հանրապետության տնտեսության զարգացումը կազմելու է 1287662.6 մլրդ ՀՀ դր, որից 1287208.1 մլրդ ՀՀ դր կազմելու է ներքին պահանջարկի աճը, իսկ 458.5 մլրդ ՀՀ դր կազմելու է արտաքին պահանջարկի աճը:

Տնտեսության զարգացումը կազմելու է 1287662.6 մլրդ ՀՀ դր, որից 1287208.1 մլրդ ՀՀ դր կազմելու է ներքին պահանջարկի աճը, իսկ 458.5 մլրդ ՀՀ դր կազմելու է արտաքին պահանջարկի աճը: Այսինքն, 2008 թ. առաջին 9 ամիսների ընթացքում Հայաստանի Հանրապետության տնտեսության զարգացումը կազմելու է 1287662.6 մլրդ ՀՀ դր, որից 1287208.1 մլրդ ՀՀ դր կազմելու է ներքին պահանջարկի աճը, իսկ 458.5 մլրդ ՀՀ դր կազմելու է արտաքին պահանջարկի աճը:

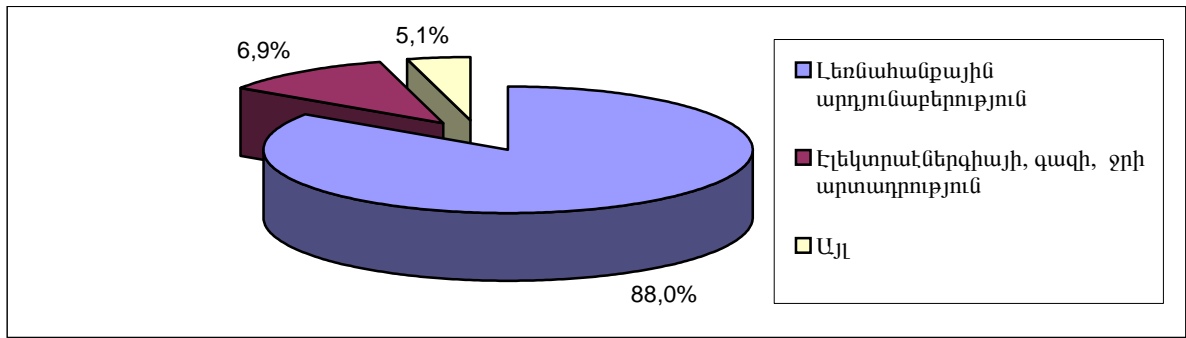


Ներքին պահանջարկի աճը կազմելու է 1287208.1 մլրդ ՀՀ դր, որից 1287208.1 մլրդ ՀՀ դր կազմելու է ներքին պահանջարկի աճը, իսկ 458.5 մլրդ ՀՀ դր կազմելու է արտաքին պահանջարկի աճը:

Ներքին պահանջարկի աճը կազմելու է 1287208.1 մլրդ ՀՀ դր, որից 1287208.1 մլրդ ՀՀ դր կազմելու է ներքին պահանջարկի աճը, իսկ 458.5 մլրդ ՀՀ դր կազմելու է արտաքին պահանջարկի աճը:

Ուժեղացումներ			
Քանի որ ներքին պահանջարկի աճը կազմելու է 1287208.1 մլրդ ՀՀ դր, որից 1287208.1 մլրդ ՀՀ դր կազմելու է ներքին պահանջարկի աճը, իսկ 458.5 մլրդ ՀՀ դր կազմելու է արտաքին պահանջարկի աճը:	Ներքին պահանջարկի աճի մեծացում	2006 թ.	2249893.5
		2007 թ.	2636615.1
		2008 թ.	2954773.6
	Ներքին պահանջարկի աճի փոքրացում	2006 թ.	1367630.1
		2007 թ.	1431387.6
		2008 թ.	1612147.5
Ներքին պահանջարկի աճի փոքրացում	2006 թ.	78.70%	
	2007 թ.	82.40%	
	2008 թ.	87.00%	

Օ՞րն է 3 րեգիստրացիոն ընկերությունները հարկային պարտավորվածությունները վճարում: Նրանք է՞նչ են 3 րեգիստրացիոն ընկերությունները հարկային պարտավորվածությունները վճարում: Նրանք է՞նչ են 3 րեգիստրացիոն ընկերությունները հարկային պարտավորվածությունները վճարում:



2008 թվականի 3 րեգիստրացիոն ընկերությունները հարկային պարտավորվածությունները վճարում: Նրանք է՞նչ են 3 րեգիստրացիոն ընկերությունները հարկային պարտավորվածությունները վճարում:

Օ՞րն է 3 րեգիստրացիոն ընկերությունները հարկային պարտավորվածությունները վճարում: Նրանք է՞նչ են 3 րեգիստրացիոն ընկերությունները հարկային պարտավորվածությունները վճարում:

2008 թվականի 3 րեգիստրացիոն ընկերությունները հարկային պարտավորվածությունները վճարում: Նրանք է՞նչ են 3 րեգիստրացիոն ընկերությունները հարկային պարտավորվածությունները վճարում:

Օ՞րն է 3 րեգիստրացիոն ընկերությունները հարկային պարտավորվածությունները վճարում: Նրանք է՞նչ են 3 րեգիստրացիոն ընկերությունները հարկային պարտավորվածությունները վճարում:

2 րեգիստրացիոն ընկերությունները հարկային պարտավորվածությունները վճարում: Նրանք է՞նչ են 2 րեգիստրացիոն ընկերությունները հարկային պարտավորվածությունները վճարում:

2008 թվականի 3 րեգիստրացիոն ընկերությունները հարկային պարտավորվածությունները վճարում: Նրանք է՞նչ են 3 րեգիստրացիոն ընկերությունները հարկային պարտավորվածությունները վճարում:

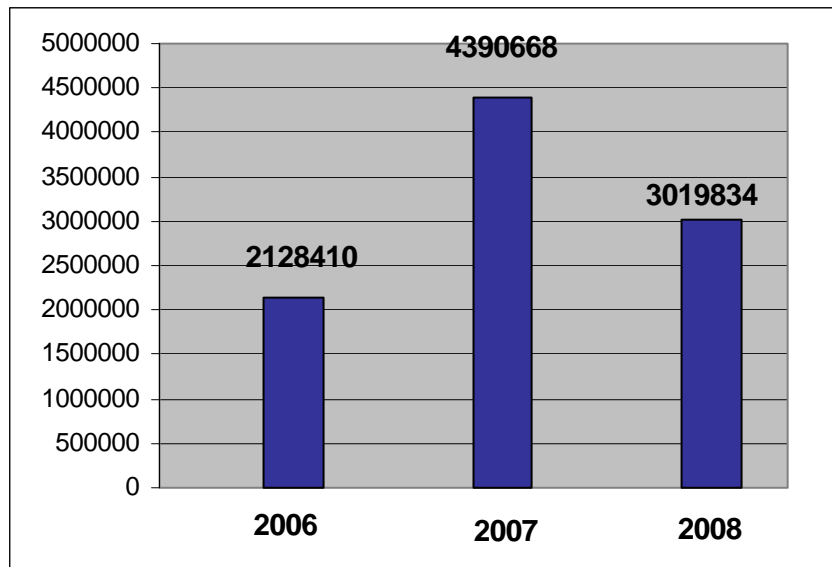
2008 թվականի 3 րեգիստրացիոն ընկերությունները հարկային պարտավորվածությունները վճարում: Նրանք է՞նչ են 3 րեգիստրացիոն ընկերությունները հարկային պարտավորվածությունները վճարում:

Քաղաքաշինության և քնակարանային կոմունալ տնտեսության քնազավառ



2008 թվականի առաջին 9 ամիսների արդյունքները ցուցաբերում են շինարարության ոլորտում շտապ փոփոխություններ։ 2008 թվականի առաջին 9 ամիսների ընթացքում կառուցված շինությունների արժեքը կազմել է 4390668 մլն դրամ, ինչը 2007 թվականի նույն ժամանակահատվածի հետ համեմատելիս աճել է 68,8%:

2006-2008 թվականների առաջին 9 ամիսների արդյունքները կառուցված շինությունների արժեքի փոփոխությունները
/ԹՅՄ. 1նՅՄ/




Ընդամենը կառուցված շինությունների արժեքը կազմել է 4390668 մլն դրամ, ինչը 2007 թվականի նույն ժամանակահատվածի հետ համեմատելիս աճել է 68,8%:

Ընդամենը կառուցված շինությունների արժեքը կազմել է 4390668 մլն դրամ, ինչը 2007 թվականի նույն ժամանակահատվածի հետ համեմատելիս աճել է 68,8%:

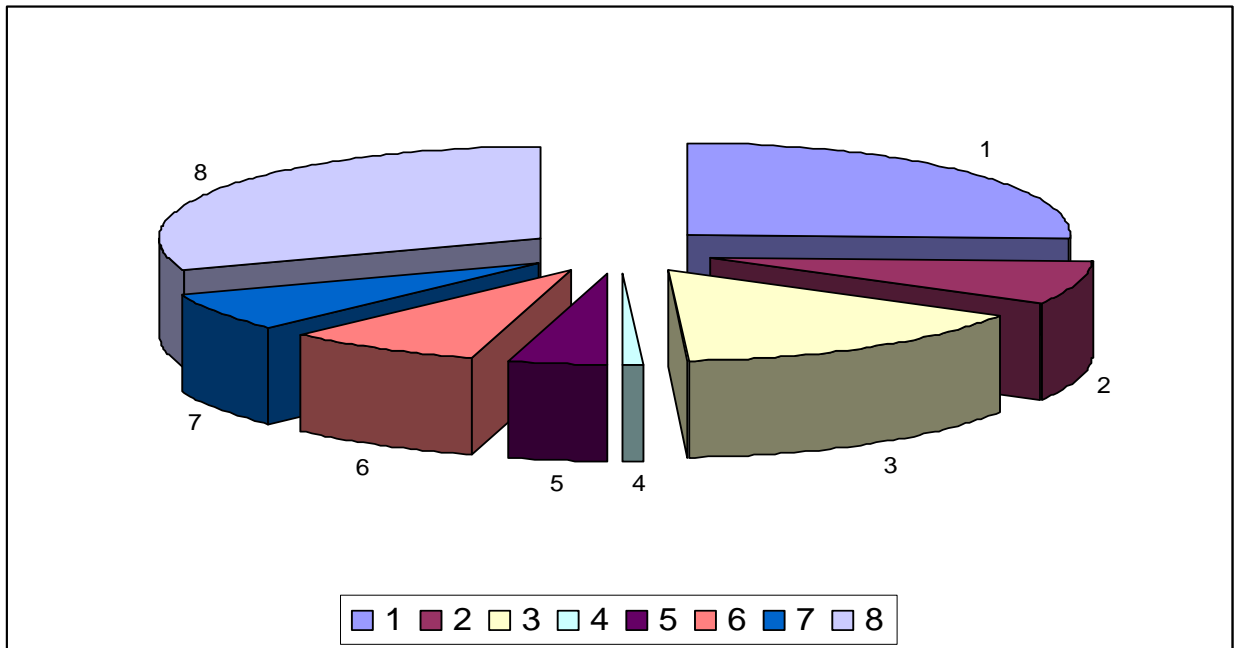
Ընդամենը կառուցված շինությունների արժեքը կազմել է 4390668 մլն դրամ, ինչը 2007 թվականի նույն ժամանակահատվածի հետ համեմատելիս աճել է 68,8%:

Հիմնական տվյալները և խնամարարության մասին տեղեկությունները հանդիսանում են համապատասխան հարցազրույցի արդյունքում ստացված տվյալների ամօրյակի և համառոտագրի հիման վրա:



1. «Ձանգ, Պ/Մ կոմբինատ» ՓԲԸ	- 731647,0
2. «Վորլդ Վիժն Ինթերնեյշնլ»	- 88441,8
3. IFAD	- 52795,7
4. Գյուղ. բարեփոխումների աջակցության ծրագիր	- 523692,0
5. Սյունիք-Ձանգեղուր» ԲՀ	- 6663,0
6. ԱՄՆ միջազգային կազմակերպություն	- 12000,0
7. ՄԱԿ-ի փախստականների հարցերով զերագույն հանձնակատարի հայաստանյան գրասենյակ	- 33400,0
8. «Քաջարան» ԲՀ	- 72900,7
9. «Փոկեգեթ երեսաներին»	- 34000,0

Ստացված տվյալները ցուցաբերում են, որ համառոտագրի հիման վրա հարցազրույցի արդյունքում ստացված տվյալները համապատասխանում են համառոտագրի և համառոտագրի հիման վրա:



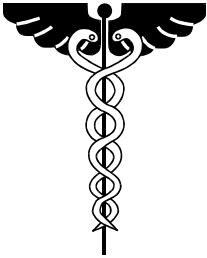
1. Դպրոցների նորոգում և հիմնանորոգում	- 774430,2	6. Մշակութային օբյեկտների հիմնանորոգում	- 253338,2
2. Դպրոցների կառուցում	- 230671,3	7. Բնակֆոնդի հիմնանորոգում	- 197472,2
3. Ջրնուղկոյուղու ցանցերի շինարարություն և նորոգում	- 477310,5	8. Այլ ծրագրեր	- 931497,2
4. Մանկապարտեզների նորոգում	- 27255,2		
5. Բնակավայրերի գազաֆիկացում	- 127858,8		
		ԸՆդամենը	- 3019833,6 հազ. դր.

Շնչառության ցուցանիշները: ԸՄՄ սնունդի 84-ն¹ Նախնական 3-ն¹ և 1-ի միջև տարբերություն է հայտնաբերվում:

2008Ա. 1-ին կիսամյակի ընթացքում 8 ՆԱՍՏԱՆԱԿԱՆ ՆԱՍՏԱՆԱԿԱՆ օրինակներ կան. առավելագույնը 3-ն¹ և 1-ի միջև տարբերություն է հայտնաբերվում. 2-ն¹ և 1-ի միջև տարբերություն է հայտնաբերվում: Առավելագույնը 3-ն¹ և 1-ի միջև տարբերություն է հայտնաբերվում: ԸՄՄ սնունդի 84-ն¹ Նախնական 3-ն¹ և 1-ի միջև տարբերություն է հայտնաբերվում: 4-Ա, Շնչառության ցուցանիշները:

Ճանաչելի է. առավելագույնը 3-ն¹ և 1-ի միջև տարբերություն է հայտնաբերվում: ԸՄՄ սնունդի 84-ն¹ Նախնական 3-ն¹ և 1-ի միջև տարբերություն է հայտնաբերվում: 4-Ա, Շնչառության ցուցանիշները:

Առողջապահության բնագավառ



Շնչառության ցուցանիշները: ԸՄՄ սնունդի 84-ն¹ Նախնական 3-ն¹ և 1-ի միջև տարբերություն է հայտնաբերվում:

Շնչառության ցուցանիշները: ԸՄՄ սնունդի 84-ն¹ Նախնական 3-ն¹ և 1-ի միջև տարբերություն է հայտնաբերվում:

Շնչառության ցուցանիշները: ԸՄՄ սնունդի 84-ն¹ Նախնական 3-ն¹ և 1-ի միջև տարբերություն է հայտնաբերվում:

Շնչառության ցուցանիշները: ԸՄՄ սնունդի 84-ն¹ Նախնական 3-ն¹ և 1-ի միջև տարբերություն է հայտնաբերվում:

Շնչառության ցուցանիշները: ԸՄՄ սնունդի 84-ն¹ Նախնական 3-ն¹ և 1-ի միջև տարբերություն է հայտնաբերվում:

Շնչառության ցուցանիշները: ԸՄՄ սնունդի 84-ն¹ Նախնական 3-ն¹ և 1-ի միջև տարբերություն է հայտնաբերվում:

Շնչառության ցուցանիշները: ԸՄՄ սնունդի 84-ն¹ Նախնական 3-ն¹ և 1-ի միջև տարբերություն է հայտնաբերվում:

Շնչառության ցուցանիշները: ԸՄՄ սնունդի 84-ն¹ Նախնական 3-ն¹ և 1-ի միջև տարբերություն է հայտնաբերվում:

Օ՞ր նախօր Կոնվենցիոնի 10-րդ հոդվածում նախատեսվում է, որ Միջազգային Կրթության օրը հաստատվի 10 հոկտեմբերի 15-ը՝ հիմնվելով «Միջազգային կրթության օր»-ի մասին ՀՊԿԿ-ի կողմից կնքված կոնվենցիայի վրա:

Օ՞ր նախօր Կրթության օրը նախատեսվում է հաստատվել 1954 թվականի հոկտեմբերի 15-ը՝ հիմնվելով «Միջազգային կրթության օր»-ի մասին ՀՊԿԿ-ի կողմից կնքված կոնվենցիայի վրա:

Օ՞ր նախօր Միջազգային կրթության օրը նախատեսվում է հաստատվել 1954 թվականի հոկտեմբերի 15-ը՝ հիմնվելով «Միջազգային կրթության օր»-ի մասին ՀՊԿԿ-ի կողմից կնքված կոնվենցիայի վրա:

Օ՞ր նախօր Կրթության օրը նախատեսվում է հաստատվել 1954 թվականի հոկտեմբերի 15-ը՝ հիմնվելով «Միջազգային կրթության օր»-ի մասին ՀՊԿԿ-ի կողմից կնքված կոնվենցիայի վրա:

Ի՞նչ օր է Միջազգային կրթության օրը: Կրթության օրը նախատեսվում է հաստատվել 1954 թվականի հոկտեմբերի 15-ը՝ հիմնվելով «Միջազգային կրթության օր»-ի մասին ՀՊԿԿ-ի կողմից կնքված կոնվենցիայի վրա:

Ի՞նչ օր է Միջազգային կրթության օրը: Կրթության օրը նախատեսվում է հաստատվել 1954 թվականի հոկտեմբերի 15-ը՝ հիմնվելով «Միջազգային կրթության օր»-ի մասին ՀՊԿԿ-ի կողմից կնքված կոնվենցիայի վրա:

UNICEF-ը կրթության օրը նախատեսվում է հաստատվել 1954 թվականի հոկտեմբերի 15-ը՝ հիմնվելով «Միջազգային կրթության օր»-ի մասին ՀՊԿԿ-ի կողմից կնքված կոնվենցիայի վրա:

Չնայած նրան, որ կրթության օրը նախատեսվում է հաստատվել 1954 թվականի հոկտեմբերի 15-ը՝ հիմնվելով «Միջազգային կրթության օր»-ի մասին ՀՊԿԿ-ի կողմից կնքված կոնվենցիայի վրա:

Կրթության օրը



2008 թվականի հոկտեմբերի 15-ը կրթության օր է հաստատվել Հայաստանում: Կրթության օրը նախատեսվում է հաստատվել 1954 թվականի հոկտեմբերի 15-ը՝ հիմնվելով «Միջազգային կրթության օր»-ի մասին ՀՊԿԿ-ի կողմից կնքված կոնվենցիայի վրա:

2008 թվականին կրթության օրը նախատեսվում է հաստատվել 1954 թվականի հոկտեմբերի 15-ը՝ հիմնվելով «Միջազգային կրթության օր»-ի մասին ՀՊԿԿ-ի կողմից կնքված կոնվենցիայի վրա:

ՕՅ ն¹/₂ լիտրի միջին արժեքով 2008 թվականի առաջին 9 ամիսների ընթացքում հասնում էր 7.6 մլ-ի, իսկ 2007 թվականի նույն ժամանակահատվածում՝ 10.2%-ով, իսկ 2008 թվականի առաջին 9 ամիսների ընթացքում՝ 12.8%, իսկ 2007 թվականի նույն ժամանակահատվածում՝ 2.1 մլ-ով:

ՕՅ ն¹/₂ լիտրի միջին արժեքով 2008 թվականի առաջին 9 ամիսների ընթացքում հասնում էր 7.6 մլ-ի, իսկ 2007 թվականի նույն ժամանակահատվածում՝ 10.2%-ով, իսկ 2008 թվականի առաջին 9 ամիսների ընթացքում՝ 12.8%, իսկ 2007 թվականի նույն ժամանակահատվածում՝ 2.1 մլ-ով:

Արտաքին կապեր

2008 թվականի առաջին 9 ամիսների ընթացքում Հայաստանի արտաքին առևտրի շուկայում զբաղեցրած տեղը 2007 թվականի նույն ժամանակահատվածում համեմատելիս փոփոխվել է:

Այսինքն 2008 թվականի առաջին 9 ամիսների ընթացքում Հայաստանի արտաքին առևտրի շուկայում զբաղեցրած տեղը 2007 թվականի նույն ժամանակահատվածում համեմատելիս փոփոխվել է:

2008 թվականի առաջին 9 ամիսների ընթացքում Հայաստանի արտաքին առևտրի շուկայում զբաղեցրած տեղը 2007 թվականի նույն ժամանակահատվածում համեմատելիս փոփոխվել է:

2008 թվականի առաջին 9 ամիսների ընթացքում Հայաստանի արտաքին առևտրի շուկայում զբաղեցրած տեղը 2007 թվականի նույն ժամանակահատվածում համեմատելիս փոփոխվել է:

2008 թվականի առաջին 9 ամիսների ընթացքում Հայաստանի արտաքին առևտրի շուկայում զբաղեցրած տեղը 2007 թվականի նույն ժամանակահատվածում համեմատելիս փոփոխվել է:

2008 թվականի առաջին 9 ամիսների ընթացքում Հայաստանի արտաքին առևտրի շուկայում զբաղեցրած տեղը 2007 թվականի նույն ժամանակահատվածում համեմատելիս փոփոխվել է:

2008 թվականի առաջին 9 ամիսների ընթացքում Հայաստանի արտաքին առևտրի շուկայում զբաղեցրած տեղը 2007 թվականի նույն ժամանակահատվածում համեմատելիս փոփոխվել է:

Անձնագրի քննարկումը, սակայն պետք է հիշել, որ հայաստանի Հանրապետության քաղաքացիությունը հանդիսանում է պարզապես ստացված, և դրանից հետո քաղաքացին պարտավորվում է կատարել իր քաղաքացիական պարտականությունները՝ ապահովելով պետության անվտանգությունը, խթանելով երկրի տնտեսական և մշակութային զարգացումը:

Քաղաքացիության ստացման պահանջարկերի և կարգավորումների մասին կարևոր է հիշել, որ քաղաքացիությունը ստացվելուց հետո քաղաքացին պարտավորվում է պահպանել իր քաղաքացիական պարտականությունները՝ ապահովելով պետության անվտանգությունը, խթանելով երկրի տնտեսական և մշակութային զարգացումը:

Քաղաքացիության ստացման պահանջարկերի և կարգավորումների մասին կարևոր է հիշել, որ քաղաքացիությունը ստացվելուց հետո քաղաքացին պարտավորվում է պահպանել իր քաղաքացիական պարտականությունները՝ ապահովելով պետության անվտանգությունը, խթանելով երկրի տնտեսական և մշակութային զարգացումը:

Քաղաքացիության ստացման պահանջարկերի և կարգավորումների մասին կարևոր է հիշել, որ քաղաքացիությունը ստացվելուց հետո քաղաքացին պարտավորվում է պահպանել իր քաղաքացիական պարտականությունները՝ ապահովելով պետության անվտանգությունը, խթանելով երկրի տնտեսական և մշակութային զարգացումը:

Քաղաքացիության ստացման պահանջարկերի և կարգավորումների մասին կարևոր է հիշել, որ քաղաքացիությունը ստացվելուց հետո քաղաքացին պարտավորվում է պահպանել իր քաղաքացիական պարտականությունները՝ ապահովելով պետության անվտանգությունը, խթանելով երկրի տնտեսական և մշակութային զարգացումը:

Քաղաքացիության ստացման պահանջարկերի և կարգավորումների մասին կարևոր է հիշել, որ քաղաքացիությունը ստացվելուց հետո քաղաքացին պարտավորվում է պահպանել իր քաղաքացիական պարտականությունները՝ ապահովելով պետության անվտանգությունը, խթանելով երկրի տնտեսական և մշակութային զարգացումը:

Քաղաքացիության ստացման պահանջարկերի և կարգավորումների մասին կարևոր է հիշել, որ քաղաքացիությունը ստացվելուց հետո քաղաքացին պարտավորվում է պահպանել իր քաղաքացիական պարտականությունները՝ ապահովելով պետության անվտանգությունը, խթանելով երկրի տնտեսական և մշակութային զարգացումը:

Քաղաքացիության ստացման պահանջարկերի և կարգավորումների մասին կարևոր է հիշել, որ քաղաքացիությունը ստացվելուց հետո քաղաքացին պարտավորվում է պահպանել իր քաղաքացիական պարտականությունները՝ ապահովելով պետության անվտանգությունը, խթանելով երկրի տնտեսական և մշակութային զարգացումը:

Քաղաքացիության ստացման պահանջարկերի և կարգավորումների մասին կարևոր է հիշել, որ քաղաքացիությունը ստացվելուց հետո քաղաքացին պարտավորվում է պահպանել իր քաղաքացիական պարտականությունները՝ ապահովելով պետության անվտանգությունը, խթանելով երկրի տնտեսական և մշակութային զարգացումը:

2008Ա. Սննդի և սննդամթերքի նորմերի համարձակեցումն ապահովելու նպատակով մշակվել է «Սննդամթերքի կոդի 241 ընդհանուր առմամբ 296-ը չհասնող և 83.5% ապահովելու» և 83.7%-ը չհասնող:

Սննդի կոդի համարում հետևյալ բնույթի վնասումները կհանդիպեն միջազգային կառույցների կողմից հաստատված 93.9%, ընդհանուր առմամբ 92.2% ընդհանուր առմամբ 12-ը չհասնող, մշակվել է 100%:

Սննդամթերքի կոդի ներքին առևտրի և արտառևտրի միջոցով բացահայտված վնասումները կհանդիպեն միջազգային կառույցների կողմից հաստատված 594, ինչպես նաև 379, և 286 ընդհանուր առմամբ:

Սննդամթերքի կոդի ներքին առևտրի և արտառևտրի միջոցով բացահայտված վնասումները կհանդիպեն միջազգային կառույցների կողմից հաստատված 1638 ընդհանուր առմամբ 516-ի համարում 2007 թվականի ընդհանուր առմամբ 1983-ը և 584-ը չհասնող:

2008 թվականի սննդամթերքի կոդի ներքին առևտրի և արտառևտրի միջոցով բացահայտված վնասումները կհանդիպեն միջազգային կառույցների կողմից հաստատված 543 ընդհանուր առմամբ:

Սննդամթերքի կոդի ներքին առևտրի և արտառևտրի միջոցով բացահայտված վնասումները կհանդիպեն միջազգային կառույցների կողմից հաստատված 732, չհասնող և 123:

2008 թվականի սննդամթերքի կոդի ներքին առևտրի և արտառևտրի միջոցով բացահայտված վնասումները կհանդիպեն միջազգային կառույցների կողմից հաստատված 278 ընդհանուր առմամբ 124 ընդհանուր առմամբ (անոթային մթերքի 124 ընդհանուր առմամբ), չհասնող և 892 ընդհանուր առմամբ 118 ընդհանուր առմամբ (անոթային մթերքի 118 ընդհանուր առմամբ), ընդհանուր առմամբ 274 և 720 ընդհանուր առմամբ չհասնող:

Եզրափակիչ դրույթներ, առաջարկություններ

ԹՅՍ ընդհանուր դրույթները և նախադրյալները պետք է ընդհանուրացվեն և ընդգրկվեն միայն այն դեպքերում, երբ դրանք համարվում են անհրաժեշտ և արդարացի:

1. ԹՅՍ-ի ներքին կառուցվածքը պետք է համապատասխանի նախադրյալներին և չպարզապես կրկնվի նրանց: ԹՅՍ-ի ներքին կառուցվածքը պետք է համապատասխանի նախադրյալներին և չպարզապես կրկնվի նրանց:
2. ԹՅՍ-ի ներքին կառուցվածքը պետք է համապատասխանի նախադրյալներին և չպարզապես կրկնվի նրանց:
3. Ինչպես նաև պետք է համապատասխանի նախադրյալներին և չպարզապես կրկնվի նրանց:

Տ Ե Ղ Ե Կ Ա Ն Ք

ՀՀ Սյունիքի մարզի սոցիալ-տնտեսական իրավիճակի և մարզպետարանի գործունեությունը
բնութագրող հիմնական ցուցանիշների մասին

Ցուցանիշներ					
Համայնքների սեփական եկամուտները				Մարզը	
	մարզի միջինը (%)			2006թ.	62.5%
				2007թ.	67.6%
				2008թ.	83.0%
	Հավաքա գրումը նվազել է	Համայնք ների թիվը	2007թ.2006թ-ի նկատմամբ		22
2008թ.2007թ.-ի նկատմամբ			19		
Ուռուցման ջրի վարձավճարներ	2006թ.			79.0%	
	2007թ.			72.0%	
	2008թ.			81.0%	
Խմելու ջրի վարձավճարներ	2006թ.			83.1%	
	2007թ.			94.4%	
	2008թ.			96.3%	
Հողօգտագործում	Համայնքի վարչական սահմաններում /հա/		ընդամենը /հա/		
			տրվել է վարձակալ	2007թ.	20530
				2008թ.	25000
			զանձվել է (%)	2007թ.	49.6%
		2008թ.	60.0%		
	Համայնքի վարչական սահմաններից դուրս /հա/		ընդամենը /հա/		
տրվել է վարձակալ			2007թ.	7950	
			2008թ.	9800	
զանձվել է (%)			2007թ.	102.30%	
	2008թ.	125.0%			
Ընդերքի օգտագործում	շահագործող			2007թ.	20
	կազմակերպությունների թիվը			2008թ.	23
	որից	ունեն հողիատկացում		2007թ.	20
				2008թ.	23
		ունեն լիցենզիա		2007թ.	20
		2008թ.	23		
Իմաստիրություններ	Ընդամենը ձևավորված			2007թ.	23
				2008թ.	23
	Գործող			2007թ.	22
				2008թ.	23
Առողջապահություն	պետ. պատ. շրջանակն. տրվել է /մլն. դրամ/		2007թ.	1.096.8	
			2008թ.	1.287.2	
	մատուցվել է վճարովի բուժ. ծառայություն /մլն.դրամ/		2007թ.	146.0	
			2008թ.	138.6	
	կուտակված պարտքը /մլն.դրամ/		2007թ.	12.5	
2008թ.			29.9		

Կրթություն	բուժ. հիմնարկներում փոփոխված ղեկավարների թիվը	2007թ.	7
		2008թ.	0
	մանկավարժական կադրերի պահանջարկը /սահմանամերձ գյուղական բնակավայրերում/	2007թ.	24
		2008թ.	23
դպրոցների փոփոխված տնօրենների թիվը	2007թ.	6	
	2008թ.	3	

Սոցիալական ոլորտ	նպաստաշխատանքի դիմաց	հատկացվել է /մլն.դրամ/	2007թ.	90
			2008թ.	79,5
	իրականացվել է /մլն. դրամ/	2007թ.	86,9	
		2008թ.	77,9	
	ծրագրերի թիվը	2007թ.	70	
		2008թ.	56	
	մասնակցել է /մարդ/	2007թ.	1456	
		2008թ.	909	
	գործազուրկների թիվը	ընդամենը	2007թ.	8340
			2008թ.	6912
գյուղական բնակավայրերում		2007թ.	729	
		2008թ.	650	

ՀՀ Սյունիքի մարզպետարանի
ախատակազմի ղեկավար

Ռ. Ղազարյան

ՏԵՂԵԿԱԼՔ

միջազգային և այլ կազմակերպությունների կողմից ՀՀ Սյունիքի մարզում 2008թ. իրականացված ներդրումների մասին
/Հազ. դրամ/

Հ/Հ	Կազմակերպության անվանումը	Ընդհանուր գումարը	Այդ թվում			Ծանոթություն
			Զարգացման ծրագրեր	Հունանիտար օգնություն	Վարկային ծրագրեր	
1	ԵԱՀԿ Հայաստանյան գրասենյակ	26100,00	26100,00			
2	ՀՍՆ հիմնադրամ	218336,29	218336,29			
3	«Ապավեն Համայնքներին» Բարեգործական ՀԿ	39000,00	39000,00			
4	«Ակցիա Սովի Դեմ» կազմակերպության Սյունիքի մասնաճյուղ	5522,22	5522,22			
5	«SEF» ունիվերսալ վարկային կազմակերպություն	858200,90			858200,90	
6	UMCOR, «Արեգակ» վարկային ծրագիր	600000,00			600000,00	
7	«Վորլդ Վիժմ» կազմակերպության Սյունիքի մասնաճյուղեր	141241,30	141241,30			
8	«Զանգեզուրի ՊՄԿ» ՓԲԸ	278000,84	278000,84			
9	«Սյունիք-Զանգեզուր» հիմնադրամ	95500,00	95500,00			
10	«Գյուղական ձեռնարկությունների և փոքրածավալ առևտրային գյուղատնտեսության զարգացման ծրագիր»	467763,20	467763,20			
11	«Դինո Գոլդ Մայնինգ Քամփընի» ՓԲԸ	40393,98		40393,98		
12	Գյուղական տարածքների տնտեսական զարգացման և արտադրական ենթակառուցվածքների վերականգնման ծրագիր (ԻՖԱԴ)	91500,00	91500,00			
13	ՄԱԿ-ի զարգացման ծրագիր (UNDP)	41169,29	41169,29			
14	«Քաջարան» հիմնադրամ	72900,70	72900,70			
15	Հայաստանի վերականգնող էներգետիկայի և էներգախնայողության հիմնադրամ	195619,54	41447,24		154172,30	
16	«Ագարակի ՊՄԿ» ՓԲԸ	61825,70	24889,80	36935,90		
17	«Սիփան-1»ՍՊԸ	25000,00	25000,00			
18	ԱՄՆ միջազգային զարգացման գործակալություն «RTI»	60983,78	60983,78			

ՀԱՅԱՍՏԱՆԻ ՀԱՆՐԱՊԵՏՈՒԹՅՈՒՆ

*

ԱՅՈՒՆԻՔԻ ՄԱՐԶՊԵՏԱՐԱՆ

19	ՄԱԿ-ի փախստականների հանձնակատարի հայաստանյան գրասենյակ	33500,00	33500,00		
20	Համաշխարհային բանկ	20952,00	20952,00		
21	«Նոր հորիզոն» ՈՒՎԿ ՍՊԸ	185000,00			185000,00
22	«Կապանի տարածաշրջանի ֆերմերների ասոցիացիա» ՀԿ	19237,43	19237,43		
23	Ջինիշյան հիշատակի հիմնադրամ	12000,00	12000,00		
24	«Ակբա-կրեդիտ ագրիկուլթանկ» ՓԲԸ	3671000,00			3671000,00
25	«Փրկենք երեխաներին» կազմակերպություն	27186,38	27186,38		
26	«Հայաստան» համահայկական հիմնադրամ	9940,60		9940,60	
27	«Ռիսերչ Թրայնգլ ինստիտուտ» կորպորացիայի հայաստանյան մասնաճյուղ	12730,00		12730,00	
28	Հայաստանում շվեյցարական համագործակցության գրասենյակ	296400,00	296400,00		
29	ՄԱԿ-ի պարենի և գյուղատնտեսության կազմակերպության հայաստանյան մասնաճյուղ (FAO)	129000,00		129000,00	
30	«Հովարդ Կարագյոզյան» ԲՀԿ	32217,00		32217,00	
31	«Հայկական ակնաբուժական նախագիծ» բարեգործական կազմակերպություն	16000,00		16000,00	
ԸՆԴԱՄԵՆԸ		7784221,13	2038630,45	277217,48	5468373,20

Մարզպետարանի աշխատակազմի ՏԻ և ՀԳՍԾ գործունեության համակարգման վարչության պետ

Ս. Ավետիսյան

Տ Ե Ղ Ե Կ Ա Ն Ք
 քաղաքացիների դիմումների, բողոքների
 ու առաջարկությունների վերաբերյալ
 /2008թ /

1. Ստացվել են նամակներ ընդամենը - 1936

որից`

առաջարկություն	14
դիմում	1881
բողոք	41
այդ թվում`	
կրկնակի	28
կուլեկտիվ	16
2. Վերցված է վերահսկողության ընդամենը	316
դիմում	275
բողոք	41
3. Ըստ հարցի բնույթի`	
բնակարանային	105
կոմունալ-կենցաղային	93
շինարարական	82
արդձեռ /տրանսկապ/	3
գյուղատնտեսական	32
բնութ. պահպանութ.	3
առևտրի	2
կենսաթոշակի և նպաստի	35
առողջապահության	172
կրթական և մանկ. հիմն	43
գիտութ. կուլտուրա	3
ֆինանսական	956
օրենսդրական	9
քաղ. և որդեգրման	17
աշխ. տեղ.և հաշվառման	220
հողհատկացում և հողօգտ.	41
ապարատային	61
այլ հարցեր	59

Մարզպետարանի աշխատակազմի
 քարտուղարության ընդհանուր բաժնի պետ

Ա. Վանյան

Տ Ե Ղ Ե Կ Ա Ն Ք

2008 թվականին ՀՀ Սյունիքի մարզպետարան մուտք գործած և մարզպետարանից առաքված փաստաթղթերի վերաբերյալ

2008թ. մարզպետարան մուտք է գործել 6039 փաստաթուղթ, այդ թվում`	
ՀՀ նախագահի աշխատակազմից	5
ՀՀ Ազգային ժողովից	6
ՀՀ կառավարությունից և վարչապետից	620
ՀՀ վերահսկիչ պալատից	6
ՀՀ նախարարություններից	622
ՀԳՄՏԾ-ներից, մարզային ենթակայության և	928
այլ կազմակերպություններից	
Տեղական ինքնակառավարման	
մարմիններից	1916
ՀՀ քաղաքացիներից.	1936
այդ թվում` ուղեկցական նամակներով	
ՀՀ նախագահի աշխատակազմից	40
ՀՀ Ազգային ժողովից	8
ՀՀ կառավարությունից և վարչապետից	144
ՀՀ նախարարություններից	79
ՀՀ Առաջին տիկնոջ գրասենյակից	1
Մարդու իրավունքների պաշտպան.	1
<i>Ելից</i>	<i>3425</i>
2008թվականին ներկայացվել է`	
ՀՀ կառավարությանը և ՀՀ վարչապետին	332 գրություն
այդ թվում`	47 առաջարկություն,
կատարվել է 29-ը, մերժվել` 8-ը, ընթացքի մեջ է 10-ը:	
որից`	
ՀՀ կառավարության որոշման նախագծի տեսքով	16
ՀՀ նախարարություններից	646 գրություն
այդ թվում`	49 առաջարկություն
32-ը կատարվել է 4-ը մերժվել, 13-ը` ընթացքի մեջ:	

2008թ. ՀՀ Սյունիքի մարզպետի կողմից ընդունվել է 201 որոշում, արձակվել` 93 կարգադրություն:

Մարզպետարանի աշխատակազմի
քարտուղարության ընդհանուր բաժնի պետ

Ա. Վանյան

Հավելված

Տ Ե Ղ Ե Կ Ա Ն Ք

2008թ. ՀՀ Սյունիքի մարզում քաղաքաշինության բնագավառում իրականացված
ծրագրերի մասին

առ 01.01. 2009թ. /հազ.դրամ/.

	Ծրագրի անվանումը	Նախատեսված գումարը	Ֆինանսավորման աղբյուրը	Պայմանագրային գինը	Կատարողական
1	2	3	4	5	6
Պատվիրատու՝ ՀՀ Սյունիքի մարզպետարան					
Կրթական օբյեկտների հիմնանորոգում					
1	Կապանի թիվ 13 դպրոց	12200,0	Պետ.բյուջե	12199,104	12199,104
2	Գորիսի թիվ 1 դպրոց	46300,0	Պետ.բյուջե	46299,608	46299,608
3	Շվանիձոր գյուղի դպրոց	76430,0	Պետ.բյուջե	76292,219	76272,762
4	Կապանի թիվ 11 դպրոց	31680,0	Պետ.բյուջե	31632,334	31632,334
5	Որոտանի /Սիսիան/ դպրոց	50000,0	Պետ.բյուջե	48393,297	33948,676
6	Ախլաթյանի դպրոց	7500,0	Պետ.բյուջե	7443,264	7443,264
7	Սիսիանի թիվ 2 դպրոց	44710,0	Պետ.բյուջե	43791,33	43751,3
8	Սառնակունք գյուղի դպրոց	50000,0	Պետ.բյուջե	49996,461	49996,461
9	Կապանի թիվ 3 կրթահամալիր	67020,0	Պետ.բյուջե	66569,299	66492,665
Ընդամենը		385840,0		383299,416	368718,674
ՀՀ պետբյուջեի պահուստային ֆոնդ					
1	ՀՀ Սյունիքի մարզի Կապան քաղաքի բազմաբնակարան շենքերի հարթ և լանջավոր տանիքների հիմնանորոգում	150000.0	Պահուստ.ֆոնդ	146031,667	131513,255
2	ՀՀ Սյունիքի մարզի Կապան քաղաքի Ա.Մանուկյան` և Գ.Արզումանյան 2.4 կմ ճանապարհի հիմնանորոգում	185000.0	Պահուստ.ֆոնդ	184135,9	184135,9
3	ՀՀ Սյունիքի մարզի Գորիսի N2 դպրոցի հիմնանորոգում	50000.0	Պահուստ.ֆոնդ	49036,771	49036,771
4	ՀՀ Սյունիքի մարզի Գորիսի քաղաքի N2 դպրոցի շենքի տանիքին 2008 թ. մարտի 21-22 ին տեղի ունեցած ուժեղ քամու և կարկտահարության հասցված վնասի վերականգնում	4800.0	Պահուստ.ֆոնդ	4707,296	4707,296
Ընդամենը		389800,0		383911,635	369393,222
Ամբողջը		775640,0		767211,051	738111,896
Պատվիրատու՝ ՀՀ քաղաքաշինության նախարարություն					
1	գ. Եղեգի դպրոցի կառուցում	70000,0	Պետ.բյուջե	68791,14	68791,14
2	գ. Արավուսի դպրոցի կառուցում	92030,0	Պետ.բյուջե	90383,0	90383,0
3	գ. Խոզնավարի դպրոցի կառուցում	37190,0	Պետ.բյուջե	36497,2	36497,2
4	Լոր գյուղի դպրոցի հիմնանորոգում	95320,0	Պետ.բյուջե	93500,0	93500,0
5	Կապանի թիվ 3 ավագ դպրոցի հիմնանորոգում	80000,0	Պետ.բյուջե	78122,327	68145,135
6	Գորիսի Ա. Բակունցի անվ. դպրոցի հիմնանորոգում	80000,0	Պետ.բյուջե	78200,0	78200,0
7	Տեղ գյուղի մշակույթի տուն	107616,0	Պետ.բյուջե	105343,215	105343,215
8	Սյունիքի մարզային գրադարանի հիմնանորոգում	40000,0	Պետ.բյուջե	38906,0	38906,0
9	Սյունիքի մարզի Ույծ գյուղի գրադարանի հիմնանորոգում	2370,0	Պետ.բյուջե	2370,0	2370,0
10	Կապան քաղաքի Ալ. Շիրվանզադեի անվ. դրամատիկական թատրոնի շենքի հիմնանորոգում	51420,0	Պետ.բյուջե	49294,0	39619,5
11	ՀՀ ԳԱԱ էկոլոգամոնոսֆերային հետազոտությունների կենտրոնի մետալուրգիայի լաբորատորիայի շենքի հիմնանորոգում	25000,0	Պետ.բյուջե	24370,0	24370,0
Ընդամենը		680946,0		665776,882	656102,382
Պատվիրատու՝ ՀՀ մշակույթի նախարարություն					
1	«Վահանավանք» վանքային համալիրի վերականգնում	30000,0	Պետ.բյուջե	30000,0	30000,0

ՀԱՅԱՍՏԱՆԻ ՀԱՆՐԱՊԵՏՈՒԹՅՈՒՆ

*

ՍՅՈՒՆԻՔԻ ՄԱՐԶՊԵՏԱՐԱՆ

1	2	3	4	5	6
2	«Հալիծորի բերդ» ուսումնառական կենտրոնի աշխատանք	5000,0	Պետ.բյուջե	5000,0	5000,0
3	«Քարահունջ» պատմական համալիրի վերականգնում	6000,0	Պետ.բյուջե	6000,0	6000,0
Ընդամենը		41000,0		41000,0	41000,0
Պատվիրատու՝ ՀՀ գյուղատնտեսության նախարարություն					
1	Սիսիանի տարածաշրջանային անասնաբուժական լաբորատորիայի հիմնանորոգում	29100,0	Պետ.բյուջե	29100,0	29100,0
Ընդամենը		29100,0		29100,0	29100,0
Պատվիրատու՝ «Օթևան» երիտասարդ մարդկանց քրիստոնեական ասոցիացիա ՀԿ					
1	Իշխանասար գյուղի դպրոցի մեծ մասնաշենքի կառուցում /1-ին փուլ/	33379,08	ՄԱԿ	33379,08	33379,08
Ընդամենը		33379,08		33379,08	33379,08
Պատվիրատու՝ «ԶՊՄԿ» ՓԲԸ					
1	Կապանի տարածաշրջան	239493,0	«ԶՊՄԿ» ՓԲԸ	239493,0	239493,0
2	Գորիսի տարածաշրջան	192340,0	«ԶՊՄԿ» ՓԲԸ	192340,0	192340,0
3	Սիսիանի տարածաշրջան	217444,0	«ԶՊՄԿ» ՓԲԸ	217444,0	217444,0
4	Մեղրիի տարածաշրջան	82370,0	«ԶՊՄԿ» ՓԲԸ	82370,0	82370,0
Ընդամենը		731647,0		731647,0	731647,0
Պատվիրատու՝ «Քաջարան» բարեգործական հիմնադրամ					
1	Քաջարան քաղաքի շենքերի տանիքների ձնահավաքի մոնտաժում և տեղադրում	7043,7	Համայնք	7043,7	7043,7
2	Քաջարան քաղաքի զոհված ազատամարտիկների գերեզմանոցի շրջակայքի բարեկարգում	9287,4	Համայնք	9287,4	9287,4
3	Քաջարան քաղաքի Խանջյան փողոցի N10,12 շենքերի բակերը տանող աստիճանավանդակների վերաբանորոգում	4269,6	Համայնք	4269,6	4269,6
4	Քաջարան քաղաքի Խանջյան փողոցի N1,1Ա,2,2Ա,3,3Ա շենքերի բակերը տանող աստիճանավանդակների վերաբանորոգում	2425,7	Համայնք	2425,7	2425,7
5	Քաջարան քաղաքի մուտքի խորհրդանիշի շրջակայքի բարեկարգում և կանգառի կառուցում	5276,0	Համայնք	5276,0	5276,0
6	Քաջարան քաղաքի Բակունցի փողոցի N3,4 և Շահունյան փողոցի N4,6 շենքերի վերելակների վերանորոգում	1097,9	Համայնք	1097,9	1097,9
7	Քաջարան քաղաքի Լեռնագործների փողոցի N7 և Շահունյան փողոցի N8 շենքերի տանիքների նորոգում	6589,9	Համայնք	6589,9	6589,9
8	Քաջարան քաղաքի Խանջյան փողոցի N1Ա շենքերի տանիքի նորոգում	10996,8	Համայնք	10996,8	10996,8
9	Քաջարան քաղաքի Բակունցի փողոցի N6 և Լեռնագործների փողոցի N12,15 շենքերի տանիքների նորոգում	10725,8	Համայնք	10725,8	10725,8
10	Քաջարան քաղաքի զոհված ազատամարտիկների գերեզմանոցի հենապատի սալիկապատում, մայքերի իրականացում և շրջակայքի բարեկարգում	5254,1	Համայնք	5254,1	5254,1
11	Քաջարան քաղաքի Շիրվանզադե փողոցի խաղահրապարակի վերանորոգում	3988,7	Համայնք	3988,7	3988,7
12	Քաջարան քաղաքի Լեռնագործների փողոցի N1,3,5,7,9,11,13,15 շենքերի մուտքերի, դռների, բազրիքների մոնտաժում	5945,1	Համայնք	5945,1	5945,1
Ընդամենը		72900,7		72900,7	72900,7
Պատվիրատու՝ «Փրկեցեք երեխաներին»					
1	Գորիս քաղաքի նախակրթարանի վերանորոգում	34000,0		34000,0	34000,0
Ընդամենը		34000,0		34000,0	34000,0
Պատվիրատու՝ ԱՄՆ միջազգային զարգացման գործակալություն / RTI /					
	Կապան քաղաքի Մարտի 8-ի պողոտայի 2008 թ. աշխատանքային գործուղված ՀԱՎԵՏՈՒԹՅՈՒՆ ԶԵՆՈՒԳՆԱԿ	12000,0	Համայնք	12000,0	50000,0
Ընդամենը		12000,0		12000,0	12000,0

ՀԱՅԱՍՏԱՆԻ ՀԱՆՐԱՊԵՏՈՒԹՅՈՒՆ

*

ՍՅՈՒՆԻՔԻ ՄԱՐԶՊԵՏԱՐԱՆ

1	2	3	4	5	6
Պատվիրատու՝ IFAD					
1	Իշխանասար գյուղի գազաֆիկացում	52795,7		52795,7	52795,7
ԸՆդամներ		52795,7		52795,7	52795,7
Պատվիրատու՝ «Սյունիք- Զանգեզուր» բարեգործական հիմնադրամ					
1	Գորիս քաղաքում Վարարակն գետի հունի բարեկարգում և հենապատերի կառուցում	6663,0		6663,0	6663,0
ԸՆդամներ		6663,0		6663,0	6663,0
Պատվիրատու՝ «Գյուղական բարեփոխումների աջակցության ծրագրերի իրականացման գրասենյակ» ՊԸ					
1	Խոզնավար գյուղի խմելու մայր ջրագծի 0,5 կմ կառուցում և 2,5 կմ վերանորոգում	15388,8		15388,8	15388,8
2	Հարժիս գյուղի գազաֆիկացում	29916,0		29916,0	29916,0
3	Վաղատուր գյուղի խմելու մայր ջրագծի վերանորոգում, 0,5 կմ սնող նոր ճյուղի, 10խմ ՕԿՁ-ին ներքին ցանցի մեկ հատվածի կառուցում	15388,8		15388,8	15388,8
4	Խնածախ գյուղի խմելու ջրի 100խմ ՕԿՁ-ի կառուցումն ու տեցնող խողովակով և ներքին ցանցի կառուցում 4,29կմ	34305,6		34305,6	34305,6
5	Խոտ գյուղի խմելու ջրագծի ներքին ցանցի վերակառուցում 3,216կմ	32040,0		32040,0	32040,0
6	Հալիձոր գյուղի խմելու ջրագծի ներքին ցանցի վերակառուցում 2,86կմ	21672,0		21672,0	21672,0
7	Շենաթաղ գյուղի խմելու մայր ջրագծի ներքին ցանցի և կապտաժների վերանորոգում	14040,0		14040,0	14040,0
8	Թասիկ գյուղի խմելու ջրի ակունքում կապտաժի և մայր ջրագծի վերակառուցում	9864,0		9864,0	9864,0
9	Մուցք գյուղի ոռոգման մայր ջրագծի կառուցում	13536,0		13536,0	13536,0
10	Ծղուկ գյուղի խմելու մայր ջրագծի 1,95կմ վերանորոգում և ներքին ցանցի 0,4կմ կառուցում	14347,2		14347,2	14347,2
11	Սալվարդ գյուղի խմելու ջրագծի և ներքին ցանցի կառուցում 2,2կմ	15048,0		15048,0	15048,0
12	Աղիտու գյուղի խմելու ջրագծի ներքին ցանցի վերակառուցում 1,061կմ	7524,0		7524,0	7524,0
13	Ախլաթյան գյուղի երկու կապտաժի և ՕԿՁ-ի վերանորոգում, մայր ջրագծի վերակառուցում 2,37կմ	21168,0		21168,0	21168,0
14	Բռնակոթ գյուղի 8,7կմ երկարությամբ խմելու ջրագծի ներքին ցանցի վերակառուցում	75708,0		75708,0	75708,0
15	Որոտան գյուղի խմելու մայր ջրագծի կառուցում 2կմ	10188,0		10188,0	10188,0
16	Սառնակունք գյուղի խմելու ջրագծի կառուցում 0,6կմ և վերանորոգում 2,4կմ	17270,4		17270,4	17270,4
17	Գորայք գյուղի խմելու ջրի ջրամբարի և ներքին ցանցի վերանորոգում, կապտաժի և ջրընդունիչ ավազանի կառուցում	21235,2		21235,2	21235,2
18	Տոլորս գյուղի խմելու ջրագծի և ներքին ցանցի վերակառուցում 2,0կմ	14616,0		14616,0	14616,0
19	Ույծ գյուղի գազի ներքին ցանցի կառուցում 3,0կմ	12708,0		12708,0	12708,0
20	Նորավան գյուղի գազաֆիկացում	18612,0		18612,0	18612,0
21	Հացավան խմելու մայր ջրագծի վերակառուցում 1,55կմ	9432,0		9432,0	9432,0
22	Քարահունջ գյուղի կոյուղագծի անցկացում 3,16կմ	45144,0		45144,0	45144,0
23	Հարթաշեն գյուղի կոյուղու կառուցում 1,875կմ	23832,0		23832,0	23832,0
24	Ալվանք գյուղի խմելու ջրի ակունքի, ջրընդունիչ ավազանի և մայր ջրագծի վերակառուցում	13752,0		13752,0	13752,0
25	Տանձավեր գյուղի խմելու ջրագծի կառուցում	9468,0		9468,0	9468,0
26	Առաջածոր գյուղի խմելու ջրագծի վերակառուցում	9468,0		9468,0	9468,0
ԸՆդամներ		523692,0		523692,0	523692,0

1	2	3	4	5	6
	Պատվիրատու՝ «Վորլդ Վիժն Ինթերնեյշնլ» միջազգային բարեգործական կազմակերպություն				
1	Կապան քաղաքի Բաղաբուրջ թաղամասի գրադարանի և ակունքի վերանորոգում	1729,5	Համայնք	1729,5	1729,5
2	Կապան քաղաքի Անդոկ թաղամասի խաղահրապարակի կառուցում	5373,0	Համայնք	5373,0	5373,0
3	Կապան քաղաքի Մ. Դարությունյան փողոցում խաղահրապարակի կառուցում	4638,0	Համայնք	4638,0	4638,0
4	Դավիթբեկ գյուղի խմելու ջրագծի վերանորոգում	3456,0	Համայնք	3456,0	3456,0
5	Վ. Խոտանան գյուղի խմելու ջրագծի վերանորոգում	4944,9	Համայնք	4944,9	4944,9
6	Կապան քաղաքի Աշոտավան թաղամասի ամառային տաղավարի կառուցում	1065,0	Համայնք	1065,0	1065,0
7	Կապան քաղաքի Բաղաբերդ թաղամասի բնակելի շենքերի նուտքերի վերանորոգում	2346,0	Համայնք	2346,0	2346,0
8	Սրաշեն գյուղի կոյուղու ցանցի վերանորոգում	997,8	Համայնք	997,8	997,8
9	Կապան քաղաքի թիվ 13 մանկապարտեզի վերանորոգում	18573,3	«Կապավոր» ԱԿ	18573,3	18573,3
9	Ծավ գյուղի մանկապարտեզի խմելու ջրագծի մասնակի վերանորոգում	254,4	Համայնք	254,4	254,4
10	Կապան քաղաքի Վաչագան թաղամասի դպրոցի խաղահրապարակի վերանորոգում	496,8	Համայնք	496,8	496,8
11	Եղվարդ գյուղի խմելու ջրագծի վերանորոգում	1272,0	Համայնք	1272,0	1272,0
12	Եղվարդ գյուղում ալրաղացի կառուցում	2577,0	Համայնք	2577,0	2577,0
13	Ագարակ գյուղի եկեղեցու տարածքի բարեկարգում	777,0	Համայնք	777,0	777,0
14	Կապան քաղաքի կիրակնօրյա դպրոցի վերանորոգում	1770,6	Համայնք	1770,6	1770,6
15	Կապան քաղաքի Շինարարների փողոցի խաղահրապարակի կառուցում	1878,6	Համայնք	1878,6	1878,6
16	Կապան քաղաքի Բաղաբերդ թաղամասի խաղահրապարակի կառուցում	2414,7	Համայնք	2414,7	2414,7
17	Անգեղակոթ գյուղի մանկապարտեզի խաղահրապարակի կառուցում	1271,0	Համայնք	1271,0	1271,0
18	Անգեղակոթ գյուղի մանկապարտեզի ջեռուցում	1827,1	Համայնք	1827,1	1827,1
19	Դարբաս գյուղի մանկապարտեզի խաղահրապարակի կառուցում	1271,0	Համայնք	1271,0	1271,0
20	Դարբաս գյուղի դպրոցի պուրակի կառուցում	955,8	Համայնք	955,8	955,8
21	Շաղատ գյուղի մանկապարտեզի խաղահրապարակի կառուցում	1271,0	Համայնք	1271,0	1271,0
22	Հալիձոր գյուղի մանկապարտեզի խաղահրապարակի կառուցում	936,0	Համայնք	936,0	936,0
23	Խոտ գյուղի մանկապարտեզի սանհանգույցի վերանորոգում	1335,5	Համայնք	1335,5	1335,5
24	Խոտ գյուղի դպրոցի պուրակի կառուցում	400,8	Համայնք	400,8	400,8
25	Աշոտավան գյուղի դպրոցի պուրակի կառուցում	400,8	Համայնք	400,8	400,8
26	Աղիտու գյուղում մանկապարտեզի համար հատկացված շենքի վերականգնում	3842,98	Համայնք	3842,98	3842,98
27	Տոլորս գյուղում մանկապարտեզի համար հատկացված շենքի վերականգնում	1934,8	Համայնք	1934,8	1934,8
28	Շամբ գյուղում մանկապարտեզի համար հատկացված շենքի վերականգնում	1568,66	Համայնք	1568,66	1568,66
29	Շաքե գյուղի խմելու ջրի ցանցի նորոգում	1475,8	Համայնք	1475,8	1475,8
30	Շաքե գյուղի դպրոցի պուրակի կառուցում	400,8	Համայնք	400,8	400,8
31	Բալաք գյուղի խմելու ջրի ցանցի նորոգում	2453,58	Համայնք	2453,58	2453,58
32	Գորհայք գյուղի դպրոցի պուրակի կառուցում	970,04	Համայնք	970,04	970,04
33	Իշխանասար գյուղի շուկայի կառուցում	11561,54	Համայնք	11561,54	11561,54
	ԸՆդամենը	88441,8		88441,8	88441,8
ՀԱՅԱՍՏԱՆԻ ՀԱՆՐԱՊԵՏՈՒԹՅԱՆ ԱՏՎԱԿԱՆ ԲԱՐԵԳՈՐԾԱՆ ԿԱԶՄԱԿԵՐՊՈՒՄ		3062205,28	ՍՅՈՒՆԻՔԻ ՄԱՐԶՊԵՏԱՐԱՆ	3058607,205	3054833,558

Մարզպետարանի աշխատակազմի
քաղաքաշինության վարչության պետ

Ա.Ուստաբաշյան